


LINE Biz - Solutions

LINE Certified Provider

認證服務提供者



2025.12

CONTENT



01 What is Provider & Channel

企業、Provider、Channel 之間的關係

02 What is LINE Certified Provider

可申請使用 LINE Biz-Solutions 進階產品

03 How to become Certified Provider

申請條件、必備文件、如何申請

01

Provider & Channel

在認識 LINE Certified Provider 之前，
必須先了解企業、Provider 與 Channel 之間的關係。



LINE Platform提供許多產品讓開發者介接

開發者透過與平台 (LINE) 介接，進而在 LINE 上提供服務



Messaging API

Enable two-way communication with LINE users.



LINE Login

Let LINE users easily log in and connect with your service.



LINE Front-end Framework (LIFF)

Link your service with LINE and swiftly implement authentication and sharing functions.



LINE MINI App

Connect your service and users with LINE MINI App.



LINE Notify

Send notifications for your service to users through LINE.

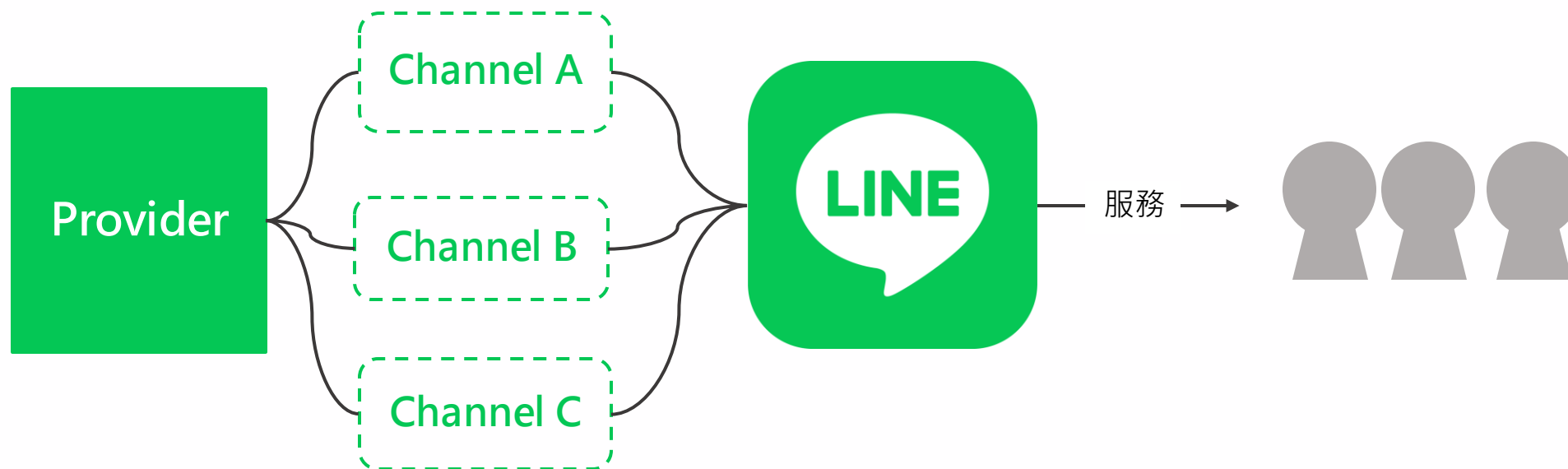


Blockchain Service

Adopt Blockchain technology into your service

Provider 是服務提供者，Channel 是服務渠道

Provider 透過 Channel 串接LINE平台提供服務



Provider 指的是個人、企業或組織透過 LINE Platform 提供服務，即為該服務的提供者。

Channel 是讓你的服務能使用 LINE 平台產品的溝通渠道。例如：透過 Channel，在官方帳號上提供服務。

Provider 與 Channel 的對應關係

Channel 務必建立於同一公司之 Provider 下

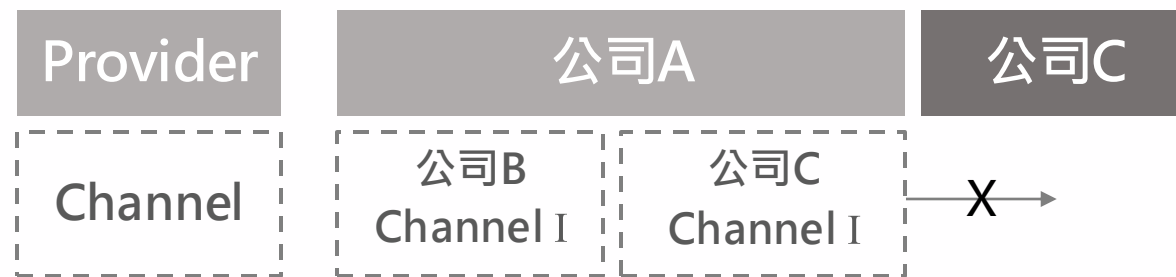
注意：

- Provider 必須負責妥善管理經由 Channel 向LINE用戶搜集的資料，資料所有權為 Provider 所有，不得將 Channel 設定於第三方之 Provider 下。
- 若將 Channel 開立於第三方公司之 Provider 下，日後將無法取回自 Channel 取得之資料，Channel 亦不能移轉至其他 Provider。

OK!



X



Channel 主要有 2 種類型

LINE Login & Messaging API



LINE Login



Messaging API

* 若欲建立LIFF (LINE Front End Framework) · 需先建立 Login Channel

用戶端顯示 Provider 資訊頁面

7:07

5G

認證

取消

LINE
企業行銷

1 LINE 企業行銷快訊

2 提供者：台灣連線股份有限公司

3 LINE 企業行銷快訊

所在國家或地區：台灣

要求存取的项目

個人檔案 (必要資訊) ^ ☒

傳送訊息至聊天室 ^ ☒

用戶識別資訊 (必要資訊) ^ ☒

請注意：

1. 使用本服務時，請先確定您是使用由台灣連線股份有限公司於Google Play、App Store等平台發布之官方應用程式。若您使用官方發布以外之應用程式造成任何損失，本服務的提供者不承擔任何責任。

2. 透過本服務所取得的個人資訊，均由提供服務者負責管

許可

認證同意頁面 Consent Page

- 1 Channel Name
- 2 Provider Name
- 3 Channel Description

02

什麼是

LINE Certified Provider 





LINE Certified Provider

意即通過 LINE 驗證的服務提供者

為保護 user 以及正當的服務提供者，建立了Certified Provider 制度。
透過 Certified Provider，user 可清楚判別授權對象是否經過 LINE 的認證。

- ✓ 具備政府核發之設立或登記文件之組織/單位
- ✓ 具有對外公開的隱私權政策



Certified Provider 可使用更多進階功能

Certified Provider 限定

進階產品

Advanced API

- Beacon API
- LINE 通知型訊息
- MINI App
- Chat/Call API
- Mission Sticker

進階權限

Phone Number

可申請 LINE Login
get phone number
的權限

進階功能

Default Add Friend

LINE Login channel
同意頁面中，「加官
方帳號好友」欄位預
設開啟 (ON)

產品通知

Error Notification

收到 API Error Notifications
錯誤通知郵件

03

How to become a LINE Certified Provider

申請條件、必備文件、如何申請



申請條件

Checklist

基本標準：

- ❑ 有 LINE 的業務窗口服務
- ❑ 具備政府核發之設立或登記文件之組織/單位
- ❑ 具有一份符合臺灣個資法且對外公開的中文隱私權政策 (Privacy Policy)
- ❑ 服務提供者 (Provider) 名稱需與政府登記文件上的公司名稱相符
- ❑ 指定一組 Messaging API channel 供官方帳號主體審查，且該官方帳號主體需與服務提供者 (Provider) 主體一致
- ❑ 依照欲申請的服務，提供對應的服務 Channel 供隱私權政策 (Privacy Policy) 主體審查
 - 該 Channel 需綁定隱私權政策連結 (Privacy Policy URL)
 - 且隱私權政策 (Privacy Policy) 主體需與服務提供者 (Provider) 主體一致

必備文件

Checklist

- ❑ 申請表請提供已用印公司/組織/單位大小章的申請表 (Excel 或 PDF 皆可)
 - 若透過代理/經銷商申請，申請表則需請代理/經銷商用印
- ❑ 政府核發之設立登記文件 (例如：營業登記文件、商業登記抄本、醫療機構開業執照、法人登記證等)
 - 若透過代理/經銷商申請：
 - ✓ 境內公司：政府核發之設立登記文件
 - ✓ 境外公司：境外主管機關登記表
 - ✓ 代理/經銷商與品牌的 POA：證明該公司有委託代理商申請的證明(無制式表格)
- ❑ 申請人名片、識別證或在職證明 (需用印大小章)

提醒

確認事項

1. 服務提供者 (Provider)與 Channel 地區須為台灣
2. 隱私權政策 (Privacy Policy) 內文有顯示完整公司/組織/單位中文法定名稱 (非縮寫)
 - 若為境外公司需顯示完整公司/組織/單位英文法定名稱 (非縮寫)
3. Channel 綁定之隱私權政策連結 (Privacy Policy URL) 需與申請表上一致
4. 一旦申請通過，客戶將無法自行變更服務提供者 (Provider) 名稱

若欲申請，請洽負責之 LINE 業務窗口申請

若欲進行進階產品開發，請於活動上線前至少保留 1 個月申請作業

THANK YOU

